


もっと、キャンプが楽しめるコツ!! ~荷づくり編~



カブスカウトのきみは、こんな経験はないかな・・・?


リーダー: 『軍手を用意してください!』

軍手? 持ってきてたかな? あったとしても、どこにしまったっけ…。

組長: 『早く、食器セットを出して! 集合時間に遅れちゃう。』

わかってる、持ってきたはずだけど、荷物が多すぎて見つからない…。

そんなことにならないために!!




たつじん

荷づくりの達人になろう!!

①自分で荷づくりしよう。

あたりまえだけど、キャンプに行くのは、おうちの人じゃなくて、きみ自身だ。
自分のことは、自分でしよう。


人まかせにしてしまうと、
物がどこに入っているか
わからない。



②『見える』ようにしまおう。

たとえば、

- ・荷物を小さく分けて、何が入ってるか中身が見える袋に入れる
- ・ビニール袋に入れて中身をマジックで書いておく
- ・できるだけ物を立ててしまうと、リュックの中がいちもくりょうぜん。
- ・自分の持ち物には名前を書こう。迷子になったら、物もかわいそうだよ。



ひろーいキスリングの中に、ぽいぽい荷物を放りこんだら、あとで探すのがたいへん!!
別に立てなくてもいいんだけど、「どこに何が入ってるか」が時間がたってもすぐわかるようにするのがポイントだ。